




แบบฟอร์มการขอเผยแพร่ข้อมูลผ่านเว็บไซต์ของหน่วยงานในสังกัดสำนักงานสาธารณสุขจังหวัดปราจีนบุรี  
ตามประกาศสำนักงานปลัดกระทรวงสาธารณสุข  
เรื่อง แนวทางการเผยแพร่ข้อมูลต่อสาธารณะผ่านเว็บไซต์ของหน่วยงาน พ.ศ. ๒๕๖๑  
สำหรับหน่วยงานในสังกัดสำนักงานปลัดกระทรวงสาธารณสุข

<p>แบบฟอร์มการขอเผยแพร่ข้อมูลผ่านเว็บไซต์ของหน่วยงานในสังกัดสำนักงานปลัดกระทรวงสาธารณสุข</p> <p>ชื่อหน่วยงาน : โรงพยาบาลบ้านสร้าง สำนักงานสาธารณสุขจังหวัดปราจีนบุรี.....</p> <p>วัน/เดือน/ปี : ๒๖ ธันวาคม พ.ศ. ๒๕๖๕.....</p> <p>หัวข้อ : ขออนุญาตเผยแพร่แผนการใช้จ่ายงบประมาณประจำปีของหน่วยงาน และผลการใช้จ่ายงบประมาณประจำปีของหน่วยงาน ตามแผนการใช้จ่ายงบประมาณประจำปีของหน่วยงาน.....</p> <p>รายละเอียดข้อมูล : (ตามเอกสารแนบ)</p> <p>Link ภายนอก : ไม่มี</p> <p>หมายเหตุ : .....</p>
<p>ผู้รับผิดชอบการให้ข้อมูล</p> <p></p> <p>(นางสาวศศิวิมล เสียงก้อง) นักจัดการงานทั่วไปปฏิบัติการ วันที่ ๒๖ เดือน ธันวาคม พ.ศ. ๒๕๖๕..</p>
<p>ผู้อนุมัติรับรอง</p> <p></p> <p>(นายชวลิต ศรีสมพจน์) ผู้อำนวยการโรงพยาบาลบ้านสร้าง วันที่ ๒๖ เดือน ธันวาคม พ.ศ. ๒๕๖๕..</p>
<p>ผู้รับผิดชอบการนำขึ้นเผยแพร่</p> <p></p> <p>(นายคมสันต์ จันทสีมา) เจ้าพนักงานเภสัชกรรมชำนาญงาน วันที่ ๒๖ เดือน ธันวาคม พ.ศ. ๒๕๖๕..</p>



รายงานการควบคุมรายหน่วยงาน งวด		256602	รพช.		เขต	6	ปราจีนบุรี	
10859	บ้านสร้าง,รพช.	คาดการณ์ทั้งปี	แผนทั้งปี	ประมาณการที่ควรเป็น	ค่าที่เป็นจริง	ส่วนต่าง	ร้อยละจากแผน	
P04	รายได้ UC	39,386,683.89	39,686,204.69	6,614,367.45	2,369,198.80	-4,245,168.65	-64.18	Not OK
P05	รายได้จาก EMS	181,333.33	200,000.00	33,333.33	31,300.00	-2,033.33	-6.10	Not OK
P06	รายได้ค่ารักษาเบิกต้นสังกัด	30,105.33	20,200.00	3,366.67	0.00	-3,366.67	-100.00	Not OK
P61	รายได้ค่ารักษา อพท.	620,006.58	694,000.00	115,666.67	113,915.00	-1,751.67	-1.51	Not OK
P07	รายได้ค่ารักษาเบิกจ่ายตรงกรมบัญชีกลาง	3,494,728.89	3,610,000.00	601,666.67	616,603.00	14,936.33	2.48	OK
P08	รายได้ประกันสังคม	7,687,890.89	5,220,000.00	870,000.00	960,785.00	90,785.00	10.44	OK
P09	รายได้แรงงานต่างด้าว	182,285.33	184,000.00	30,666.67	12,938.00	-17,728.67	-57.81	Not OK
P10	รายได้ค่ารักษาและบริการอื่น ๆ	22,704,574.49	3,502,000.00	583,666.67	494,084.00	-89,582.67	-15.35	Not OK
P11	รายได้งบประมาณส่วนบุคคลากร	32,758,919.08	29,127,514.80	4,854,585.80	5,405,610.71	551,024.91	11.35	OK
P12	รายได้อื่น	11,199,384.41	8,301,500.00	1,383,583.33	2,164,775.49	781,192.16	56.46	OK
P121	รายได้อื่น (ระบบบัญชีบันทึกอัตโนมัติ)	0.00			0.00			#Error
P13	รายได้งบลงทุน	1,095,046.24	863,002.46	143,833.74	0.00	-143,833.74	-100.00	Not OK
	<b>รวมรายได้</b>	<b>119,340,958.46</b>	<b>91,408,421.95</b>	<b>15,234,736.99</b>	<b>12,169,210.00</b>	<b>-3,065,526.99</b>	<b>-20.12</b>	
P14	ต้นทุนยา	5,292,384.88	5,600,000.00	933,333.33	802,881.96	-130,451.37	-13.98	OK
P15	ต้นทุนเวชภัณฑ์มีใบยาและวัสดุการแพทย์	1,107,991.56	1,370,000.00	228,333.33	241,118.51	12,785.18	5.60	Not OK
P151	ต้นทุนวัสดุทันตกรรม	130,504.93	200,000.00	33,333.33	12,750.38	-20,582.95	-61.75	OK
P16	ต้นทุนวัสดุวิทยาศาสตร์การแพทย์	5,509,076.00	4,000,000.00	666,666.67	434,112.00	-232,554.67	-34.88	OK
P17	เงินเดือนและค่าจ้างประจำ	32,955,092.41	29,127,514.80	4,854,585.80	5,405,610.71	551,024.91	11.35	Not OK
P18	ค่าจ้างชั่วคราว	4,317,599.00	5,223,840.00	870,640.00	790,723.62	-79,916.38	-9.18	OK
P19	ค่าตอบแทน	9,741,503.00	11,822,800.00	1,970,466.67	1,878,757.50	-91,709.17	-4.65	OK
P20	ค่าใช้จ่ายบุคลากรอื่น	6,309,268.44	1,745,500.00	290,916.67	282,194.90	-8,721.77	-3.00	OK
P21	ค่าใช้สอย	3,752,389.97	7,690,600.00	1,281,766.67	248,152.98	-1,033,613.69	-80.64	OK
P22	ค่าสาธารณูปโภค	1,369,055.24	1,429,200.00	238,200.00	216,957.81	-21,242.19	-8.92	OK
P23	วัสดุทั่วไป	1,740,277.69	2,297,750.00	382,958.33	229,602.54	-153,355.79	-40.05	OK
P24	ค่าเสื่อมราคาและค่าตัดจำหน่าย	3,898,529.92	5,474,700.00	912,450.00	654,539.74	-257,910.26	-28.27	OK
P241	หนี้สูญและสงสัยจะสูญ	912,312.20	850,000.00	141,666.67	49,829.40	-91,837.27	-64.83	OK
P25	ค่าใช้จ่ายอื่น	16,633,105.86	14,070,000.00	2,345,000.00	1,986,362.80	-358,637.20	-15.29	OK
P251	ค่าใช้จ่ายอื่น (ระบบบัญชีบันทึกอัตโนมัติ)	0.00			0.00			#Error
	<b>รวมค่าใช้จ่าย</b>	<b>93,669,091.10</b>	<b>90,901,904.80</b>	<b>15,150,317.47</b>	<b>13,233,594.85</b>	<b>-1,916,722.62</b>	<b>-12.65</b>	
P40	ทุนสำรองสุทธิ (NWC)	36,386,183.82	36,386,183.82	6,064,363.97	17,615,661.72	11,551,297.75	190.48	OK
	<b>สรุป ทุนสำรองสุทธิ (NWC)</b>	<b>36,386,183.82</b>	<b>36,386,183.82</b>	<b>6,064,363.97</b>	<b>17,615,661.72</b>	<b>11,551,297.75</b>	<b>190.48</b>	
P50	เงินบำรุงคงเหลือ	20,471,587.72	20,471,587.72	3,411,931.29	12,515,455.07	9,103,523.78	266.81	OK
P60	หนี้สินและภาระผูกพัน	14,491,798.94	-14,491,798.94	-2,415,299.82	-9,379,318.33	-6,964,018.51	288.33	OK
	<b>เงินบำรุงคงเหลือสุทธิ</b>	<b>34,963,386.66</b>	<b>5,979,788.78</b>	<b>996,631.46</b>	<b>3,136,136.74</b>	<b>2,139,505.28</b>	<b>214.67</b>	